
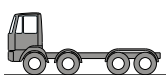








RS21.70



Abrollkipper max. Nennlast 21 t max. Behälterlänge nach DIN 30 722:
(lichte Innenlänge) 70 = 7,00 m

Technische Daten

	RS21	RS26
Nennlast	bis 21 t von Fahrbahnebene	bis 26 t von Fahrbahnebene
für LKW Fahrgestelle	mit drei Achsen und bis zu 28 t zul. Gesamtgewicht 	mit drei oder vier Achsen und ab 28 t zul. Gesamtgewicht  
für Container/Behälter	DIN 30 722  	 
Produktvarianten	RS21.52 bis RS21.75, für Behälterlängen zw. 5,25 m und 7,50 m	RS26.55-K bis RS26.75-K für Dreiachser, RS26.50-L bis RS26.70-L für Vierachser, für Behälterlängen zw. 5,00 m und 7,50 m
Auslegertyp	Normal-Ausleger (T)  Teleskop-Ausleger (TS/TSN) 	Normal-Ausleger (T)  Teleskop-Ausleger (TS/TSN) 

Produktvarianten	RS21		
	MAX. BEHÄLTER-LÄNGE [MM]	MIN. BEHÄLTER-LÄNGE [MM]	MITTE HAKEN -MITTE ROLLE [MM]
RS21.52	5250	4000	4635
RS21.55	5500	4000	4760
RS21.57	5750	4250	5010
RS21.60	6000	4500	5135
RS21.62	6250	4750	5385
RS21.65	6500	5000	5635
RS21.67	6750	5250	5885
RS21.70	7000	5500	6135
RS21.72	7250	5750	6385
RS21.75	7500	6000	6635

Produktvarianten	RS26		
	MAX. BEHÄLTER-LÄNGE [MM]	MIN. BEHÄLTER-LÄNGE [MM]	MITTE HAKEN -MITTE ROLLE [MM]
RS26.50-L	5000	4250	4885
RS26.52-L	5250	4500	4885
RS26.55-K/L	5500	4000 / 4750	4975 / 5135
RS26.57-K/L	5750	4250 / 5000	5010 / 5385
RS26.60-K/L	6000	4500 / 5250	5135 / 5635
RS26.62-K/L	6250	4750 / 5500	5385 / 5885
RS26.65-K/L	6500	5000 / 5750	5635 / 6135
RS26.67-K/L	6750	5250 / 6000	4885 / 6385
RS26.70-K/L	7000	5500 / 6250	6135 / 6635
RS26.72-K	7250	5750	6385
RS26.75-K	7500	6000	6385

